



GUIA

Registro en el portal de Servicios Electrónicos del Organismo Judicial

Versión 01
03.03.2023

1. Introducción

Para aprovechar los incesantes avances de las tecnologías de la información y comunicación y utilizarlas como una herramienta estratégica en el ámbito judicial, se hace necesario revisar los conceptos y visiones tradicionales de la administración de justicia y adaptarlos al actual contexto digital y regular su implementación en los procesos judiciales de nuevos mecanismos de tramitación de expedientes judiciales de manera electrónica, que permitan ampliar, facilitar y garantizar el acceso a la justicia de manera eficaz y oportuna y en general acercar a la ciudadanía al sistema de justicia; por lo que de conformidad con el Decreto 13-2022, se hace de uso obligatorio el registro Portal de Servicios Electrónicos del Organismo Judicial.

2. Ingreso a Portal de Servicios Electrónicos del Organismo Judicial

Para acceder al Portal de Servicios Electrónicos del Organismo Judicial, se deberá ingresar a la ruta o link <https://portal2.oj.gob.gt/>.

3. Acceso con usuario contraseña única.

Para ingresar y no se encuentra registrado, deberá seleccionar el botón **REGISTRARSE →**, esta selección presentara el formulario de la imagen abajo capturada, en el cual deberá registrar la información solicitada y luego seleccionar la opción Deseo solicitar acceso al OJ Virtual, finalmente seleccionar el botón **Confirmar Registro**

Tipo Documento
DPI

CUI de DPI
1694095460101

Identificación "XXXX XXXX XXXX" (Obligatorio)

Fecha de nacimiento
01/01/1997

Correo electrónico
Ahe123@oj.gob.gt

Contraseña

Confirmar contraseña

Deseo solicitar acceso al OJ Virtual

No soy un robot

Confirmar Registro

4. Verificación de Identidad.


Verificación de Identidad

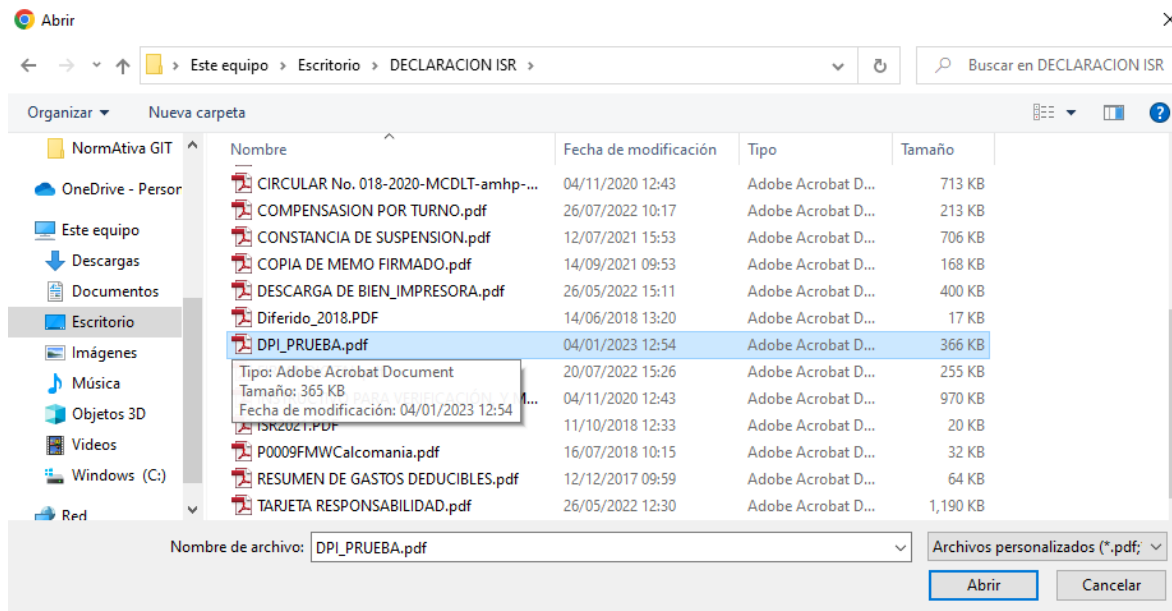
Constancia DPI

SELECCIONAR ARCHIVO ARRASTRE AQUI

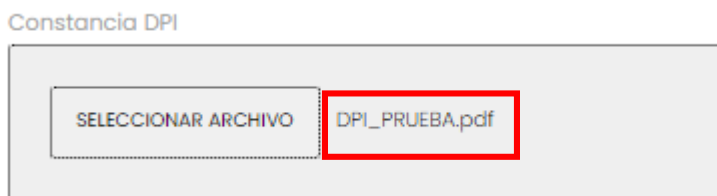
Solicitud Video

SELECCIONAR VIDEO ARRASTRE AQUI

Para verificar la identidad, inicialmente se deber adjuntar el archivo que contiene la constancia de DPI, seleccionando la opción , el cual abrirá la ventana respectiva para la búsqueda del archivo que contiene la constancia o la copia del dpi.



Al abrir el documento, el sistema identificará el nombre del archivo al haberlo seleccionado.



De la misma manera se registrará la verificación de los rasgos físicos, con la diferencia que se seleccionará el archivo de video que contenga la imagen del interesado.



Al haber validado los archivos anteriores, se debe proceder con el registro la Dirección Física de Notificación, Departamento, Municipio, Número de Teléfono.

Dirección Física de Notificación

28 AV. B 14-13 zona 7

Departamento

Guatemala

Municipio

San Miguel Petapa

Número de Teléfono

123456

5. Términos y Condiciones

Es importante que al confirmar su Registro, deberá darse lectura a los términos y condiciones de uso, seleccionando la opción He leído los [términos y condiciones de uso.](#) leídos los términos y condiciones, deberá confirmar su registro seleccionando el botón **Confirmar Registro** y se requiere registrar con perfil de abogado, se tendrá que seleccionar la opción Deseo solicitar perfiles de Abogado y/o Notario, esto habilitara la opción **Perfil Abogado**.

6. Información Notarial

Al seleccionar la opción Perfil de Abogado, se habilitará la forma para la Información Notarial.

Información Notarial

Adjuntar Carnet de colegiado activo


SELECCIONAR ARCHIVO

 ARRASTRE AQUI

Número Colegiado

Tipo de Perfil

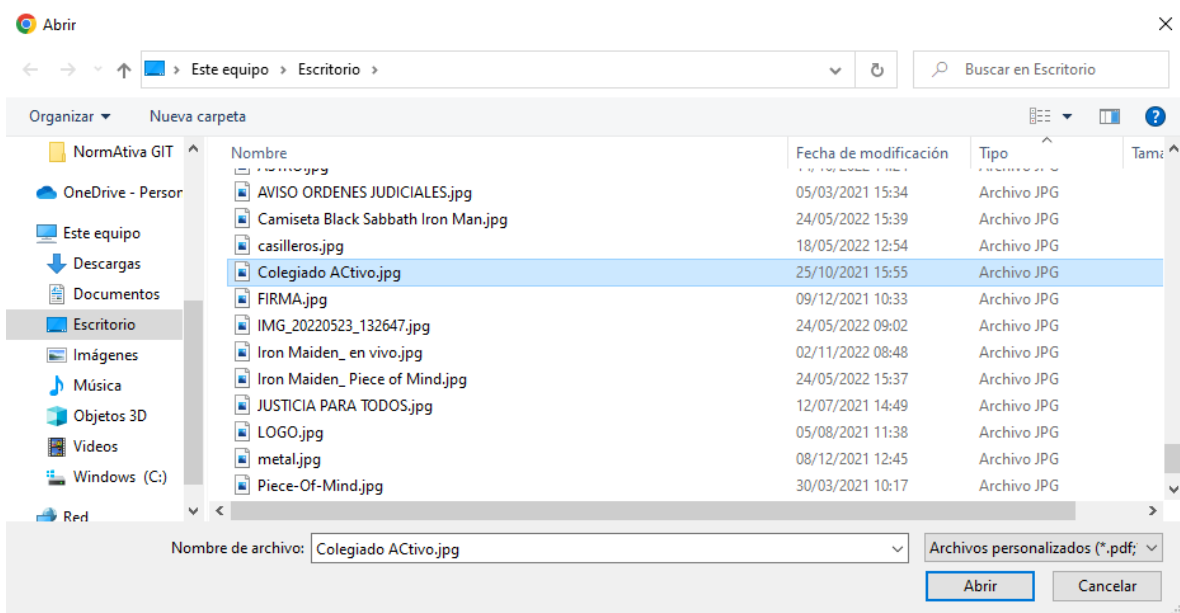
Abogado Notario Abogado y Notario

No soy un robot 
reCAPTCHA
Privacidad · Condiciones

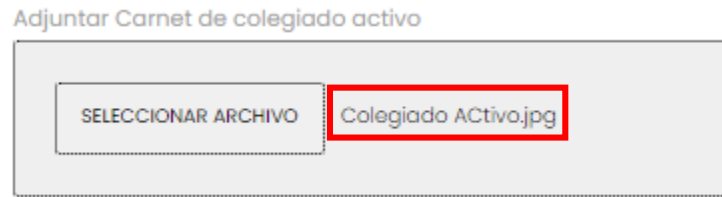


Confirmar Registro

En esta forma, se deberá adjuntar copia del carnet de colegiado activo, seleccionando el archivo, eligiendo la opción SELECCIONAR ARCHIVO, lo cual abrirá la ventana respectiva para seleccionar el archivo correspondiente.



Al haber seleccionado el archivo, el sistema identificará el nombre del archivo respectivo.




Seguidamente, ingresar el número de colegiado activo y finalmente seleccionar el tipo de perfil.

Número Colegiado

Tipo de Perfil

Abogado Notario Abogado y Notario

No soy un robot  reCAPTCHA
Privacidad · Condiciones

Completada toda la información referida, se tiene que seleccionar la casilla no soy robot, para poder seleccionar la opción **Confirmar Registro** y concluir con la confirmación

